

# Transmission des données du PS de l'ordre à PSC

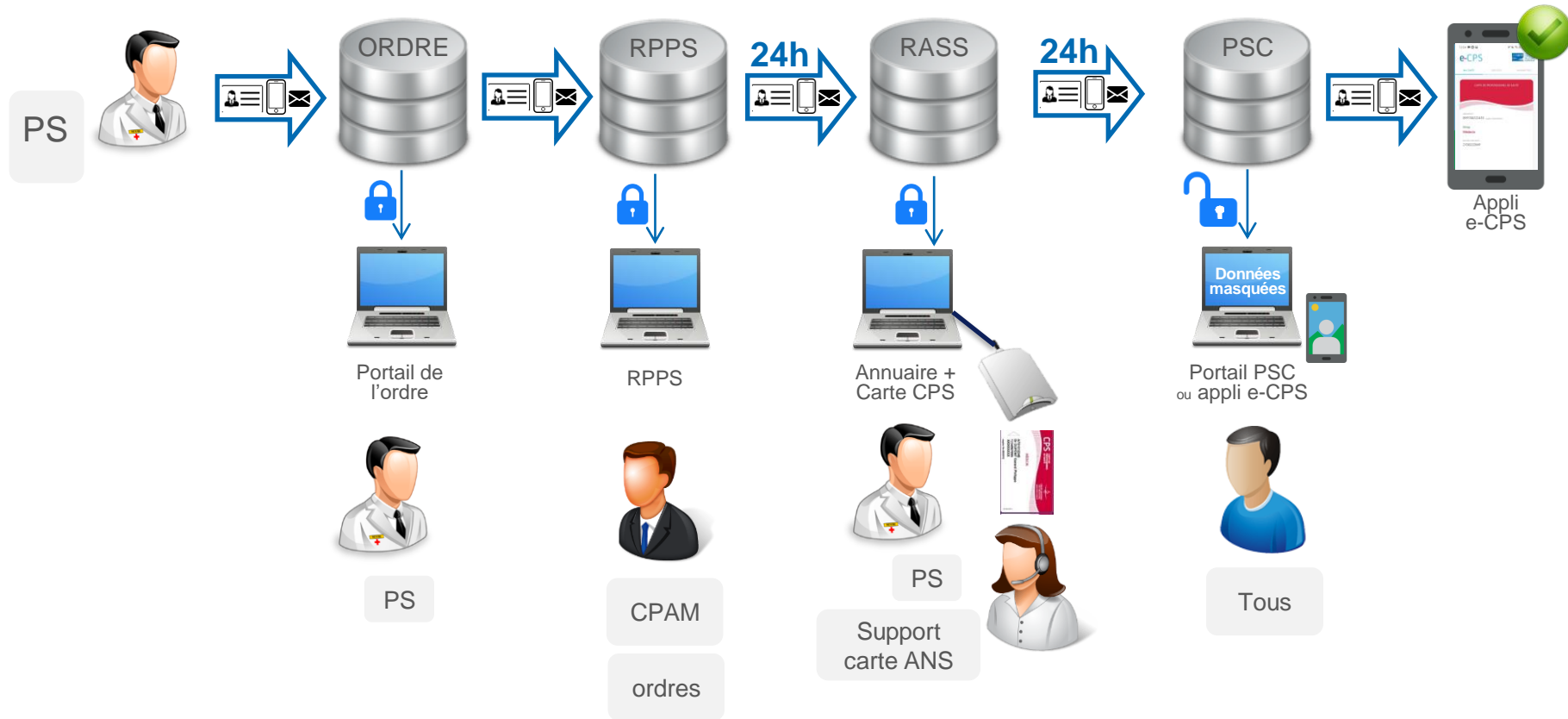
Comment suivre la mise à jour des  
données des PS dans les différents  
référentiels menant à PSC



## Objectif

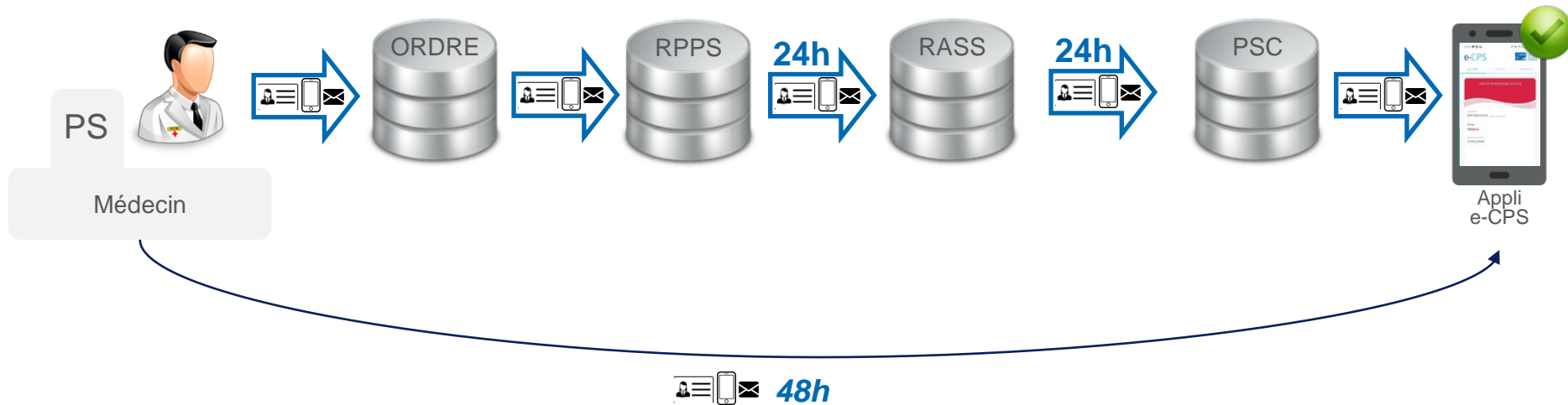
Permettre aux PS, aux supports et aux CIS de suivre le parcours des données des PS depuis les ordres jusqu'à PSC

# Transmission des données du PS, de l'ordre à Pro Santé Connect - vue globale



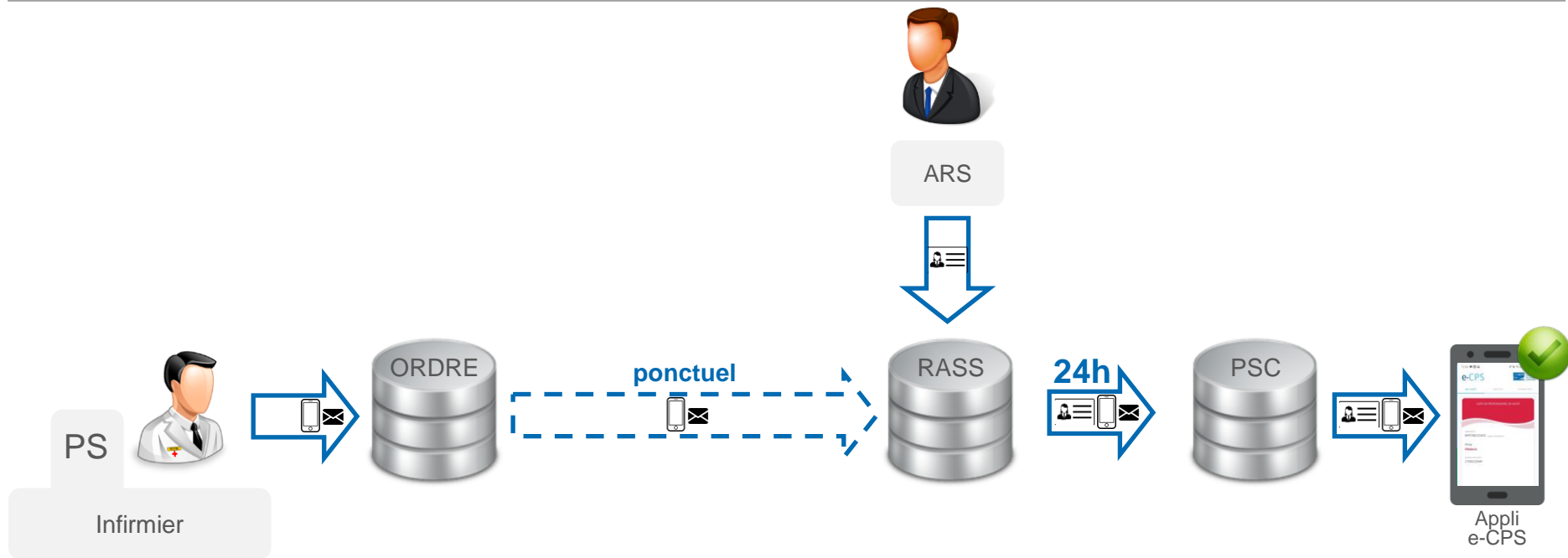
# Transmission des données du PS, de l'ordre à Pro Santé Connect

## - focus médecin



*La transmission des données du PS, de l'ordre à Pro Santé Connect, prend à minima 48h.*

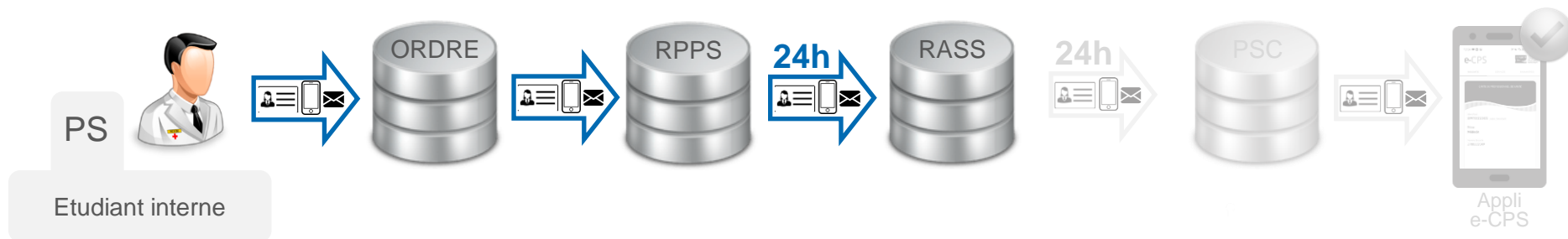
*Cela prenait auparavant 72h, car la transmission de l'ordre au RPPS prenait 24h, mais ce n'est plus le cas depuis le 20/01.*



*Les dernières données mail / mobile venant de l'ONI datent du 11/01.*

*L'objectif du prochain rafraîchissement est au 12/02, puis une fois toutes les deux semaines.*

# Transmission des données du PS, de l'ordre à Pro Santé Connect - focus étudiant interne



Les étudiants internes ne sont pas dans le périmètre Pro Santé Connect.

Il est néanmoins prévu de les intégrer dans ce périmètre dans les prochaines semaines.



## Pour les infirmiers porteurs de carte CPS



120.000 libéraux + 60.000 salariés

- Ils doivent utiliser leur carte CPS physique pour activer leur e-CPS.
- **Ils ne peuvent pas activer leur e-CPS par mail/mobile, même s'ils ont mis à jour leur coordonnées auprès de l'ONI.**
- **Prochainement** : Les infirmiers porteurs de carte CPS inscrits à l'ONI (Presque tous les libéraux + 50% des salariés) pourront activer leur e-CPS via leur mail / mobile. *Objectif : 12/02*

## Pour les infirmiers non porteurs de carte CPS

- **Infirmiers inscrits à l'ONI (plus de 200.000 infirmiers)** : Ils peuvent activer leur e-CPS via leur mail/mobile ONI. Les dernières données datent du 11/01, avec un objectif de rafraîchissement au 12/02, puis une fois toutes les deux semaines.
- **Infirmiers non inscrits à l'ONI** : Ils ne peuvent pas activer leur e-CPS par mail/mobile.



*L'enrichissement des données ADELI avec des mails/mobiles dans le RASS est limité à des numéros de mobile sur 10 caractères ; or l'envoi du SMS pour l'activation e-CPS vers des numéros dans les DOM ou à l'étranger nécessite la présence de l'indicatif. Il n'est donc pas possible d'activer la e-CPS pour les infirmiers non porteurs de carte dans les DOM ou à l'étranger.*



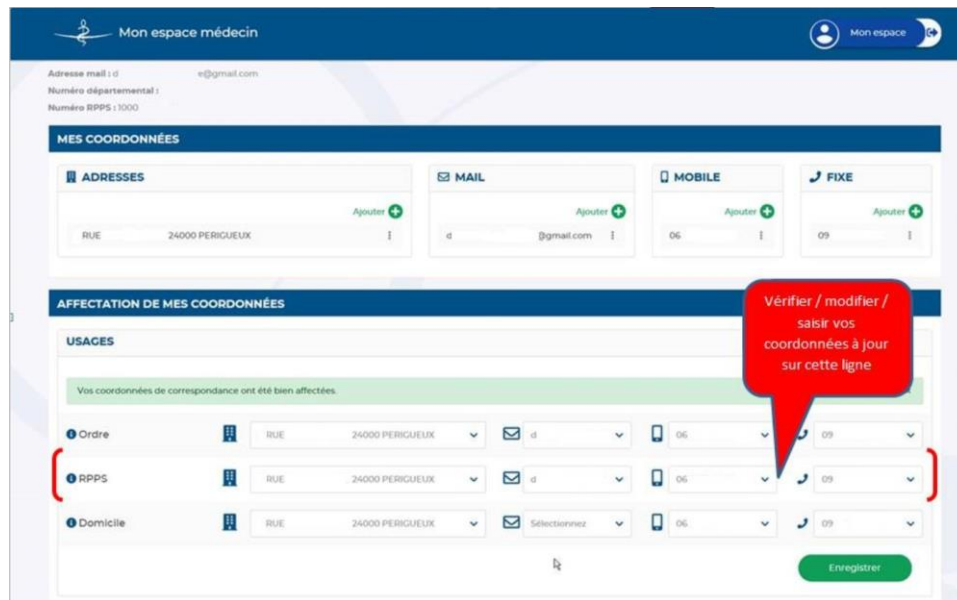
Portail de l'ordre



PS

CNOM [Mon espace personnel](#) cliquable

<https://monespace.medecin.fr/user/login?destination=user>



Mon espace médecin

Adresse mail : d e@gmail.com  
Numéro départemental :  
Numéro RPPS : 1000

### MES COORDONNÉES

ADRESSES	MAIL	MOBILE	FIXE
RUE 24000 PERIGUEUX <span>Ajouter +</span>	d e@gmail.com <span>Ajouter +</span>	06 <span>Ajouter +</span>	09 <span>Ajouter +</span>

### AFFECTATION DE MES COORDONNÉES

USAGES

Vos coordonnées de correspondance ont été bien affectées.

Usage	Adresse	Email	Mobile	Fixe
Ordre	RUE 24000 PERIGUEUX	d e	06	09
RPPS	RUE 24000 PERIGUEUX	d e	06	09
Domicile	RUE 24000 PERIGUEUX	Sélectionnez	06	09

Vérifier / modifier / saisir vos coordonnées à jour sur cette ligne

Enregistrer







Portail de l'ordre



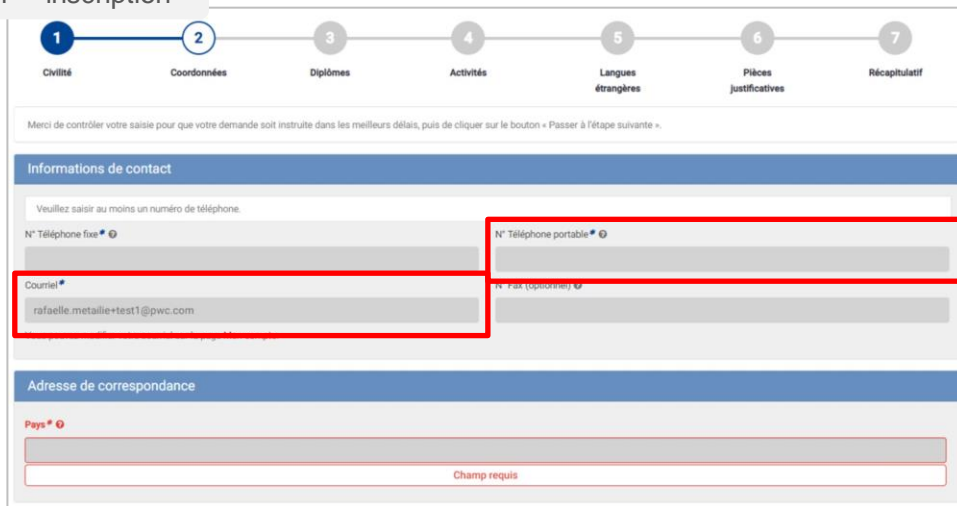
PS

## ONI

[Espace membres](#) cliquable

<https://espace-membres.ordre-infirmiers.fr/>

1<sup>ère</sup> inscription



Progress bar steps: 1 (Civilité), 2 (Coordonnées), 3 (Diplômes), 4 (Activités), 5 (Langues étrangères), 6 (Pièces justificatives), 7 (Récapitulatif).

Merci de contrôler votre saisie pour que votre demande soit instruite dans les meilleurs délais, puis de cliquer sur le bouton « Passer à l'étape suivante ».

**Informations de contact**

Veuillez saisir au moins un numéro de téléphone.

N° Téléphone fixe \*  N° Téléphone portable \*

Courriel \*  N° Fax (optionnel)

rafaelle.metaille+test1@pwc.com

**Adresse de correspondance**

Pays \*

Champ requis

Mises à jour

Mon compte/ Coordonnées –  
bientôt disponible



RPPS



CPAM

ordres

Accessible uniquement aux CPAM

<https://annuaire.rpps.fr:10002/IHM/login.do> cliquable



The screenshot shows the 'répertoire partagé des professionnels de santé' (RPPS) search interface. At the top, there is a navigation bar with tabs for 'CONSULTATION PS', 'CONSULTATION STRUCTURE', 'CONSULTATION MEV', and 'NOMENCLATURES'. Below this is a search form titled 'RECHERCHE D'UN PROFESSIONNEL DE SANTÉ'. The form contains several input fields and dropdown menus for searching by name, profession, birth date, and location. There are also buttons for 'Rechercher' and 'Annuler'. The interface is in French and includes a 'Déconnexion' link in the top right corner.

Field	Type
Nom	Text input
Prénom	Text input
N°RPPS	Text input
Profession	Dropdown menu
Type de savoir-faire	Dropdown menu
Savoir-faire	Dropdown menu
Secteur d'activité	Dropdown menu
Territoire d'exercice	Dropdown menu
Département d'exercice	Dropdown menu
Ville d'exercice	Text input
Pays de naissance	Dropdown menu
Commune de naissance	Text input
Date de naissance entre	Text input and 'et' separator
N°SIRET	Text input
N°SIREN	Text input
N°FINES	Text input
Acronyme	Text input



Annuaire +  
Carte CPS



PS



Support  
carte ANS

Accessible aux PS et au support carte ANS

<https://annuaire.sante.fr/web/site-pro/accedez-a-votre-compte> cliquable

Connexion par carte CPS ou CPA

The screenshot shows the homepage of the 'annuaire.sante.fr' website. At the top right, there is a 'Connectez-vous' button. The main header features the site name 'annuaire.sante.fr' and a navigation menu with items: 'NOMENCLATURES', 'AIDE & SUPPORT', 'EXTRACTIONS EN LIBRE ACCÈS', and 'EXTRACTION MSSANTÉ'. Below the header, a light blue banner contains the text: 'Près de 200.000 professionnels ADELI, incluant des acteurs clés du médico-social, ont récemment été intégrés dans l'Annuaire Santé, et donc intégrés dans les extractions : cela concerne les psychologues, assistants de service social, ostéopathes, psychothérapeutes, chiropracteurs, assistants dentaires, et les médecins médicaux.' Below this banner is a search section with two input fields: 'Qui ? Quoi ?' and 'Où ?'. The 'Qui ? Quoi ?' field contains the text 'Ex : Médecin Périn'. The 'Où ?' field contains 'Ex : Rue des Lilas Aulnay-sous-Bois'. To the right of the search fields is a 'Valider' button and two icons for search options: 'Recherche par carte' and 'Recherche détaillée'.



Portail PSC  
ou appli e-CPS



Tous

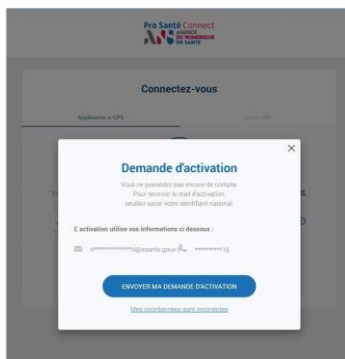
Accessible à toute personne disposant de son identifiant National (idNat)

- 8 + id RPPS = idNat
- 0 + id Adeli = idNat
- 5 + Siret/numéro de registre = idNat
- 3 + Finess/numéro de registre = idNat

→ Les données de contacts sont masquées

## Portail PSC

<https://wallet.esw.esante.gouv.fr/login-page> cliquable



## Application e-CPS

<https://play.google.com/store/apps/details?id=fr.asipsante.esant.e.wallet.prod&hl=fr&gl=US> cliquable

<https://apps.apple.com/fr/app/e-cps/id1469033607> cliquable

